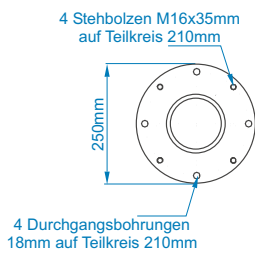
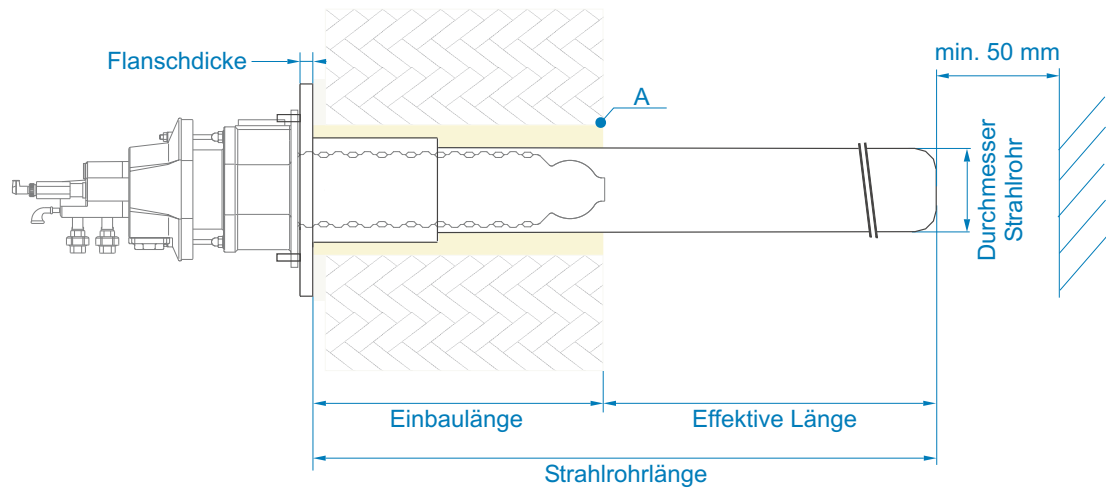
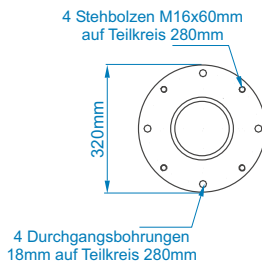


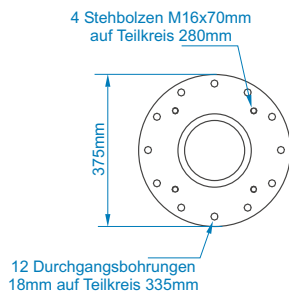
Technische Daten SiSiC-Strahlrohre



C100



C150



CX200

Durchmesser Strahlrohr [mm]	Strahlrohrlänge [mm]	Effektive Länge [mm]
100	950	450
100	1250	750
100	1400	900
100	1650	1150

145	1250	750
145	1500	1000
145	1650	1150
145	1850	1350
145	2000	1500
145	2400	1900

195	1500	1000
195	1750	1250
195	1850	1350
195	2000	1500
195	2400	1900



zu A:

Achtung!  
Vom Mauerwerk darf beim Einbau und im Betrieb kein seitlicher Druck auf das Mantelrohr entstehen, Durchführung und Flansch auf Winkligkeit prüfen.

Effektive Länge: Gilt für die Standardeinbaulänge von 500mm

© 2007

Bitte beachten Sie die allgemeinen Erläuterungen zu den Strahlrohren und Strahlrohrkomponenten